



Европейски съюз



Европейски социален фонд

ОПЕРАТИВНА ПРОГРАМА  
„РАЗВИТИЕ НА ЧОВЕШКИТЕ РЕСУРСИ” 2007-2013  
МИНИСТЕРСТВО НА ОБРАЗОВАНИЕТО И НАУКАТА  
ИНВЕСТИРА ВЪВ ВАШЕТО БЪДЕЩЕ!

Схема BG051PO001-4.3.05 „Развитие на професионалното образование и обучение в сътрудничество с работодателите”

**Договор:** BG051PO001-4.3.05 – 0022

**Име на проект:** „Образователни паркове за развитие на професионално знание и компетенции в областта на компютърните технологии и системи в колаборация с ИТ сектора“

**Бенефициент:** Професионална гимназия по компютърни технологии и системи – гр. Правец

**Място на изпълнение:** Професионална гимназия по компютърни технологии и системи – гр. Правец

**ДЕЙНОСТ 6.** *Разработване на електронно съдържание за специализираните професионални курсове, заложен за професионално обучение в 4 образователни парка*

### Тема 3

## Специални средства на HTML: неподредени и подредени списъци, таблици, хипервръзки

### HTML списъци

- Неподредени: отделните елементи на списъка се открояват с един и същи графичен знак – кръг, квадрат, отметка и т.н.
- Подредени: изброените неща в списъка получават свой номер – римски, арабски цифри, латински малки или главни букви в азбучен ред и т. н.
- Дефинирани: с този тип списъци се изброяват елементите и заедно с това се дават техни определения (дефиниции).

### HTML таблици

- Таблиците в HTML се задават с тагове <table> и </table>, съответно за начало и за край. Таблиците се разделят на редици, а всяка редица може да се раздели на отделни клетки.
- Съдържанието на отделните клетки може да бъде текст, изображение, списък, друга таблица и т.н.

## HTML хипервръзки

- Препратки (хипервръзки или още линкове) към интернет страници се задават с двойката тагове <a> и </a>.

**<ul> </ul>** - не подреден списък

Атрибути на <ul>

type - определя стила на точката

Стилове на точки

list-style-type: disc, circle, square

Стилове за позициониране на точки

list-style-position: outside, inside

**<li> </li>** - елемент от не подреден списък

**<ol> </ol>** - подреден списък

Атрибути на <ol>

type - определя стила на номериране

start - определя началната стойност

Стилове на номериране

list-style-type: decimal, lower-roman, upper-roman, lower-alpha, upper-alpha

**<li> </li>** - елемент от не подреден списък

**<dl> </dl>** - списък с дефиниции

**<dt> </dt>** - термин

**<dd> </dd>** - дефиниция

**<table> </table>** - таблица

Атрибути на <table>

border - дебелина на линиите

cellpadding - уплътняване

cellspacing - разстояние между клетките

width - ширина на таблицата

height - височина на таблицата

align - позициониране на таблицата

frame - параметри на рамката (above, below, hside, vside, lhs, rhs, box)

rules - правила (cols, rows, all)

Стил за рамка  
border:размер, цвят

`<caption>` `</caption>` - заглавие

Стил за позиция на заглавието  
caption-side:top, bottom, left, right

`<tr>` `</tr>` - ред

`<td>` `</td>` - клетка

Атрибути на `<td>`

rowspan - сливане на редове

colspan - сливане на колони

align - подравняване на текста в клетките по хоризонтал

valign - подравняване на текста в клетките по вертикал

`<col>` - ширина на колони

Атрибути на `<col>`

span - брой на колоните

width - ширина на колони

`<a>` `</a>` - хипервръзка

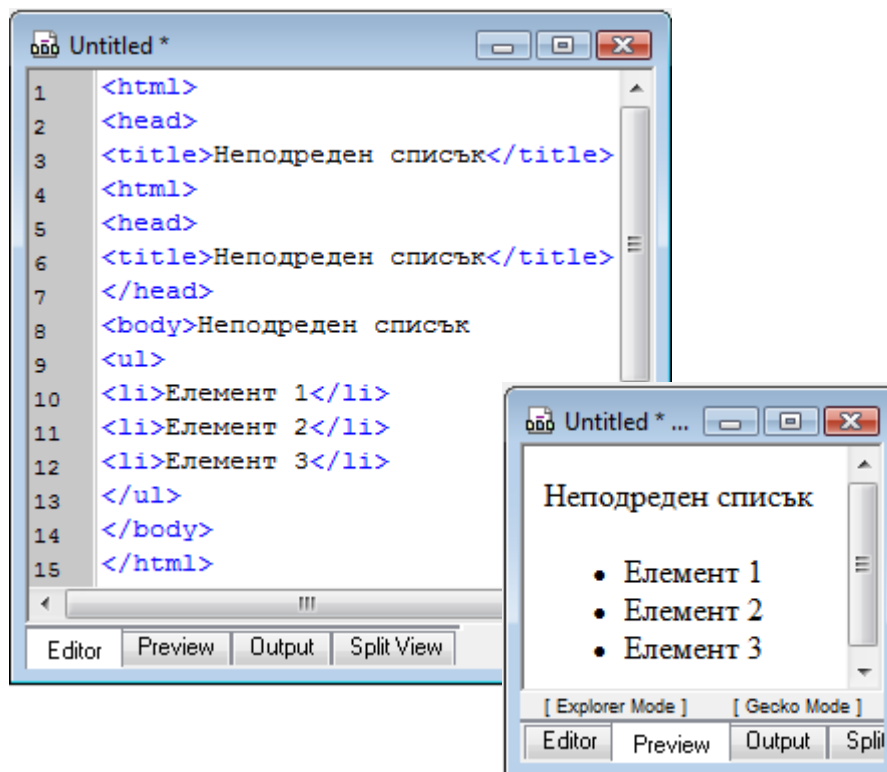
Атрибути на `<a>`

href - адрес

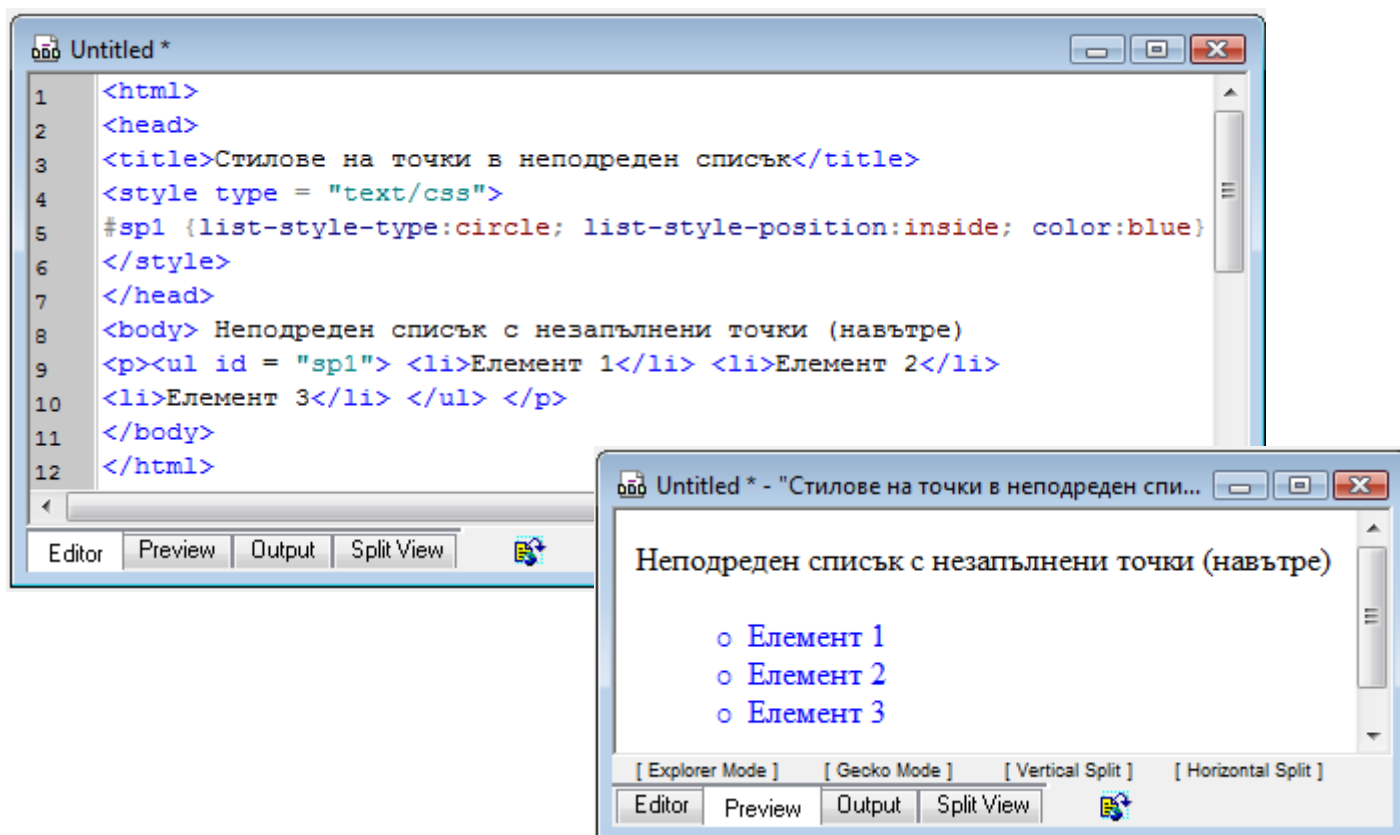
access - Alt + клавиш

title - подсказващ текст

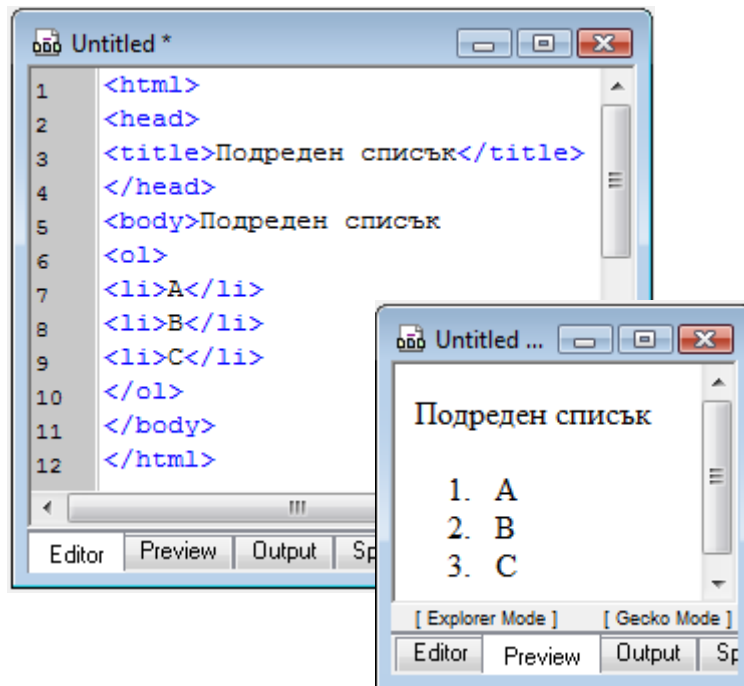
name - котва на хипервръзка



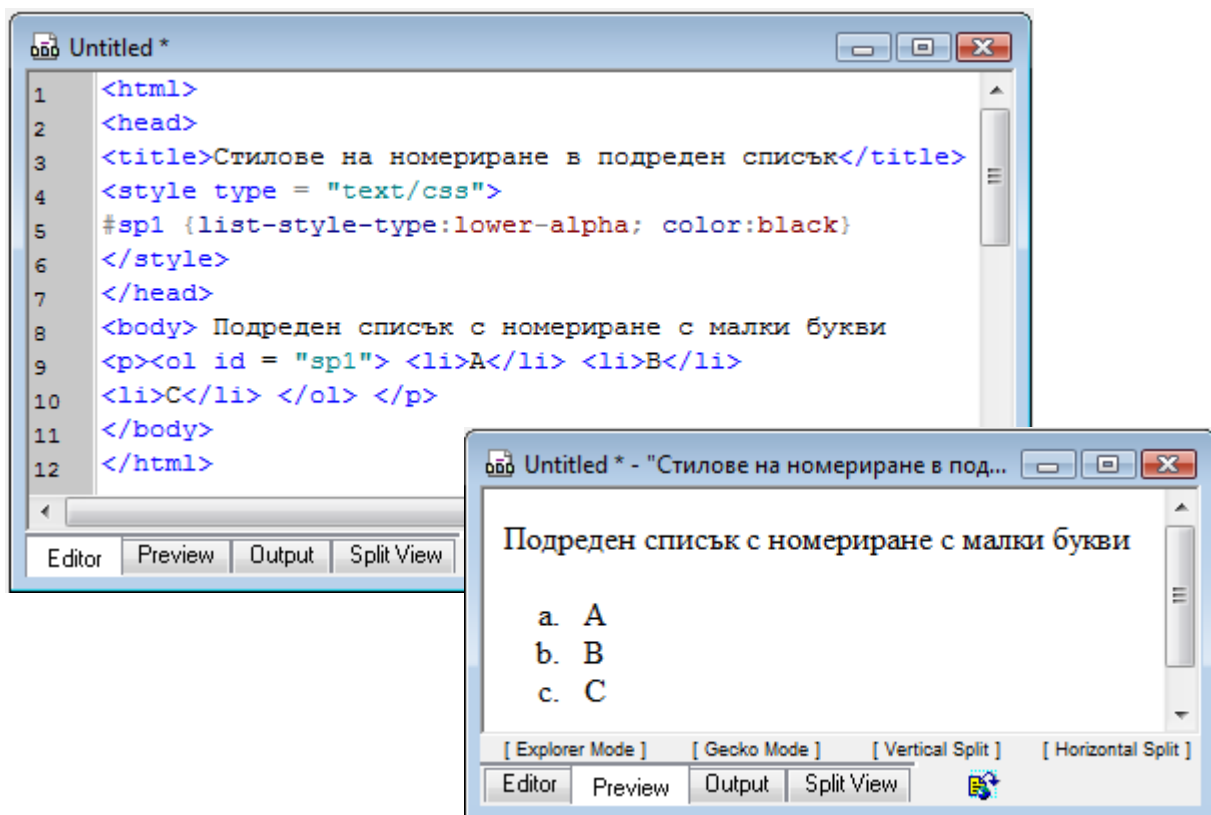
Пример 1: Неподреден списък (1)



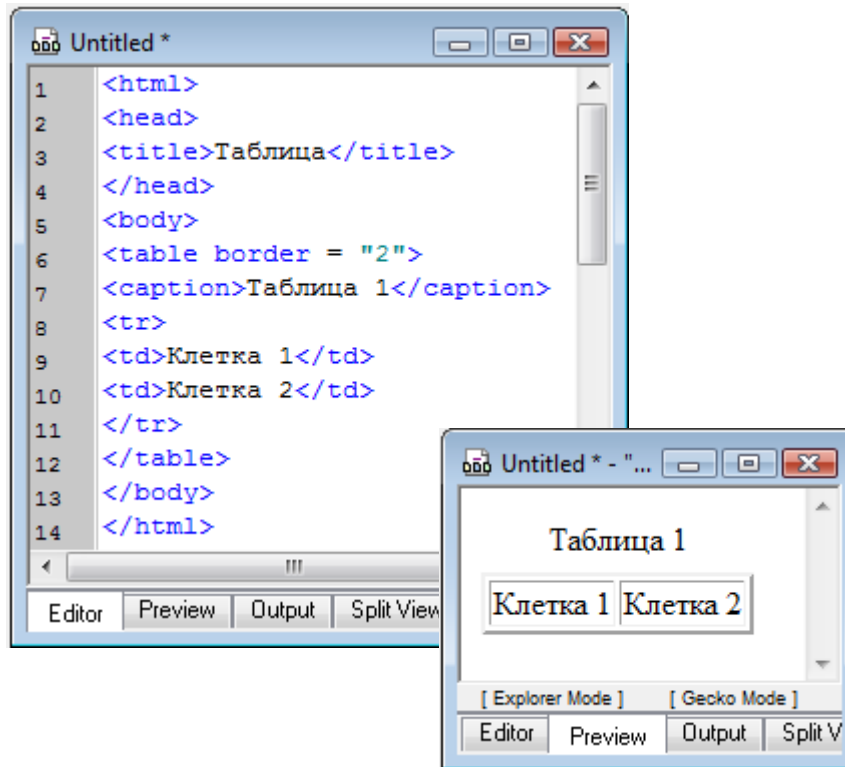
Пример 2: Неподреден списък (2)



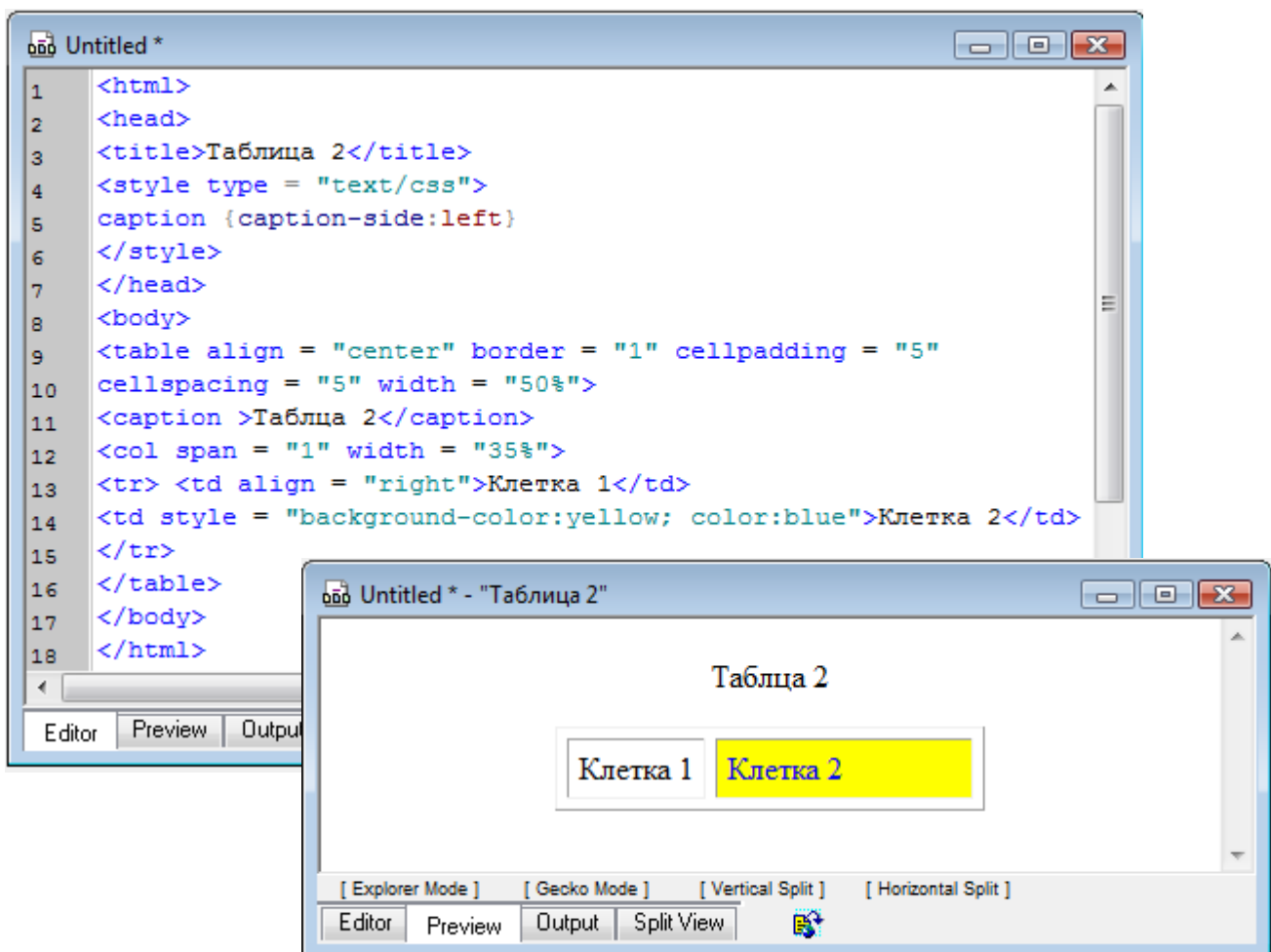
Пример 3: Подреден списък (1)



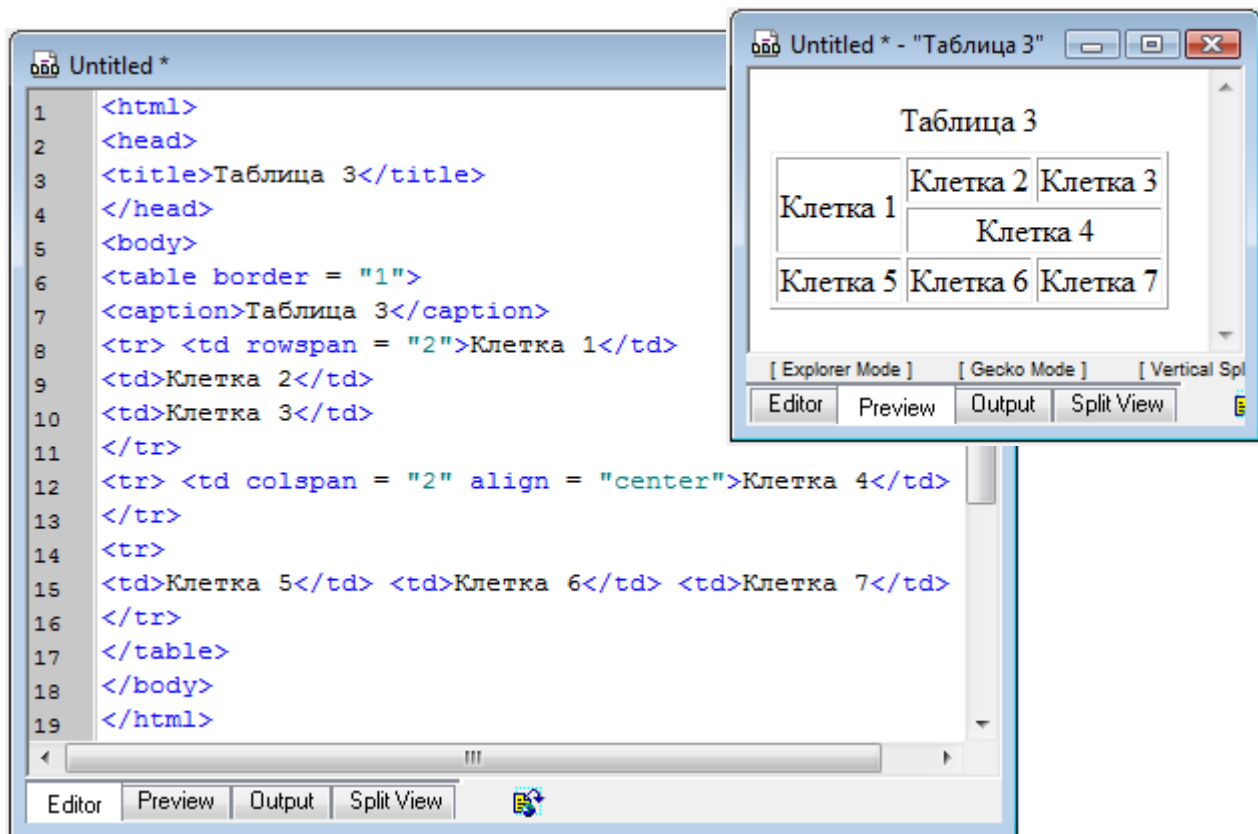
Пример 4: Подреден списък (2)



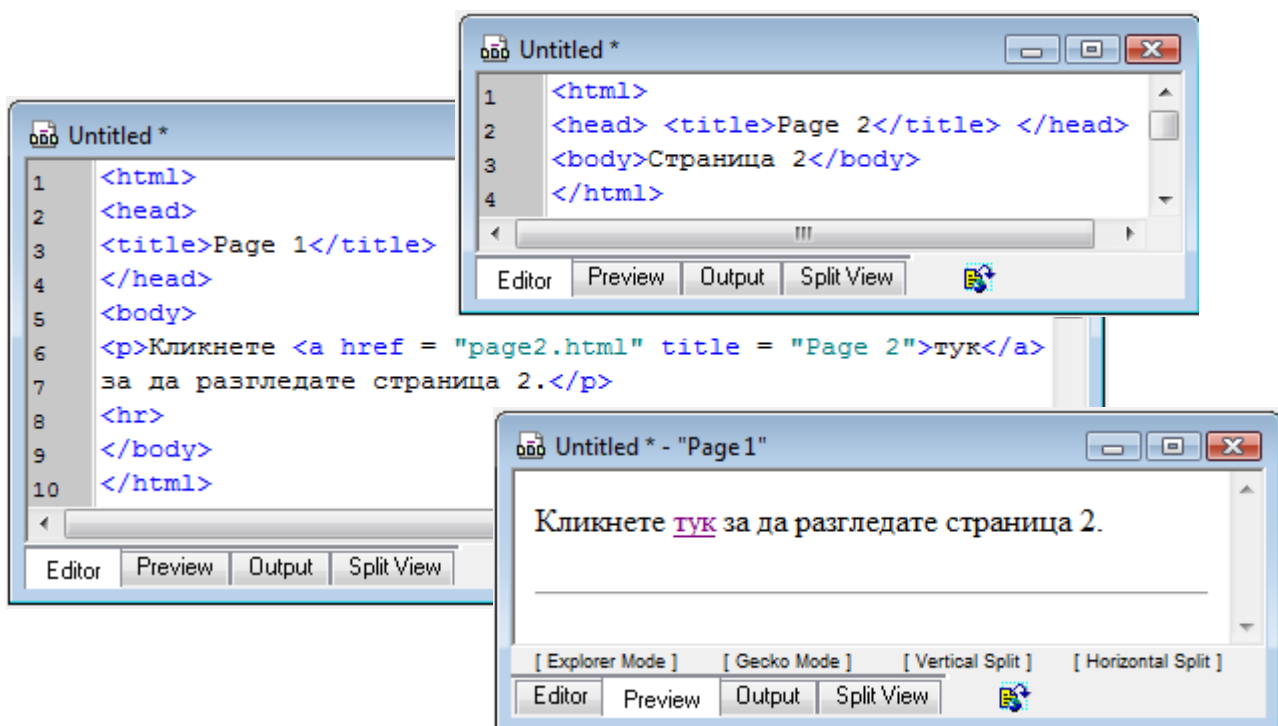
Пример 5: Таблица (1)



Пример 6: Таблица (2)



Пример 7: Таблица (3)



Пример 8: Таблица (4)